

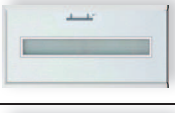
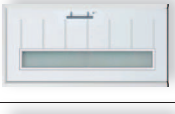















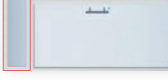



Wärmedämmwerte ThermoPro

Hörmann KG Brandis

	TPS 010	TPS 015	TPS 020	TPS 025	TPS 030	TPS 040	TPS 100	TPS 210	TPS 300	TPS 400	TPS 700	TPS 800	TPS 900
Element - RAM 1100 x 2100													
	1,2 W/m ² K	1,2 * W/m ² K*	1,4 W/m ² K	1,6 * W/m ² K	1,4 W/m ² K	1,3 * W/m ² K	1,3 W/m ² K	1,4 W/m ² K	1,8 W/m ² K	1,7 W/m ² K	1,5 W/m ² K	1,4 W/m ² K	1,5 W/m ² K
Element - RAM 1100 x 2100 1 x Oberlicht - RAM 1100 x 400 Gesamt - RAM 1100 x 2500													
	1,4 * W/m ² K	1,4 * W/m ² K	1,7 * W/m ² K	1,7 * W/m ² K	1,5 * W/m ² K	1,5 * W/m ² K	1,4 * W/m ² K	1,5 * W/m ² K	1,9 * W/m ² K	1,7 * W/m ² K	1,6 * W/m ² K	1,4 * W/m ² K	1,6 * W/m ² K
Element - RAM 1100 x 2100 1 x Seitenteil - RAM 400 x 2100 (Seitenteil mit Glas) Gesamt - RAM 1500 x 2100													
	1,5 * W/m ² K	1,5 * W/m ² K	1,7 * W/m ² K	1,7 * W/m ² K	1,6 * W/m ² K	1,5 * W/m ² K	1,5 * W/m ² K	1,6 * W/m ² K	1,9 * W/m ² K	1,8 * W/m ² K	1,7 * W/m ² K	1,5 * W/m ² K	1,6 * W/m ² K
Element - RAM 1100 x 2100 1 x Seitenteil - RAM 450 x 2100 (Seitenteil mit Paneel) Gesamt - RAM 1550 x 2100													
	1,6 * W/m ² K	1,6 * W/m ² K	1,8 * W/m ² K	1,8 * W/m ² K	1,7 * W/m ² K	1,6 * W/m ² K	1,3 * W/m ² K	1,5 * W/m ² K	1,8 * W/m ² K	1,6 * W/m ² K	1,8 * W/m ² K	1,6 * W/m ² K	1,7 * W/m ² K
Element - RAM 1100 x 2100 1 x Seitenteil - RAM 400 x 2100 (Seitenteil mit Glas) 1 x Oberlicht - RAM 1500 x 400 Gesamt - RAM 1500 x 2500													
	1,6 * W/m ² K	1,6 * W/m ² K	1,8 * W/m ² K	1,8 * W/m ² K	1,7 * W/m ² K	1,6 * W/m ² K	1,6 * W/m ² K	1,7 * W/m ² K	2,0 * W/m ² K	1,8 * W/m ² K	1,8 * W/m ² K	1,6 * W/m ² K	1,7 * W/m ² K

Wärmedämmwerte ThermoPro

Hörmann KG Brandis

	TPS 010	TPS 015	TPS 020	TPS 025	TPS 030	TPS 040	TPS 100	TPS 210	TPS 300	TPS 400	TPS 700	TPS 800	TPS 900
<p>Element - RAM 1100 x 2100 1 x Seitenteil - RAM 450 x 2100 (Seitenteil mit Paneel) 1 x Oberlicht - RAM 1550 x 400 Gesamt - RAM 1550 x 2500</p> 							1,5 *	1,6 *	1,8 *	1,7 *			
<p>Element - RAM 1100 x 2100 2 x Seitenteil - RAM 400 x 2100 (Seitenteil mit Glas) Gesamt - RAM 1900 x 2100</p> 	1,6 *	1,6 *	1,8 *	1,8 *	1,7 *	1,7 *	1,6 *	1,7 *	2,0 *	1,9 *	1,8 *	1,6 *	1,7 *
<p>Element - RAM 1100 x 2100 2 x Seitenteil - RAM 450 x 2100 (Seitenteil mit Paneel) Gesamt - RAM 2000 x 2100</p> 							1,4 *	1,5 *	1,7 *	1,6 *			
<p>Element - RAM 1100 x 2100 2 x Seitenteil - RAM 400 x 2100 (Seitenteil mit Glas) 1 x Oberlicht - RAM 1900 x 400 Gesamt - RAM 1900 x 2500</p> 	1,7 *	1,7 *	1,9 *	1,9 *	1,8 *	1,7 *	1,7 *	1,8 *	2,0 *	1,9 *	1,8 *	1,7 *	1,8 *
<p>Element - RAM 1100 x 2100 2 x Seitenteil - RAM 450 x 2100 (Seitenteil mit Paneel) 1 x Oberlicht - RAM 2000 x 400 Gesamt - RAM 2000 x 2500</p> 							1,5 *	1,6 *	1,8 *	1,7 *			